




JR秋葉原駅より徒歩 **1** 分



**上質が息づく。**



## OUR CONCEPT

利便性の高さを誇る JR東日本ホテルメッツは、飾らない上質をテーマに、訪れるお客さまの快適を第一に考えたホテルです。不足なものも余分なものもなく、必要にして十分なものが高い品質で揃っている。心と体はストレスから解き放たれ、リセットされる。私たちがお届けするのはそんな空間と時間です。

**JR** HOTEL  
MEMBERS

JRホテルメンバーズは  
初めて利用される方も、よく利用される方も  
便利でおトクな会員特典をご用意しております。



GUEST ROOM

秋葉原の電気街やポップカルチャーをイメージしたデザイン  
 さまざまなお客さまのニーズに合う、デザインと快適さが交差する心地よい空間



プレミアムコーナーツイン



スーペリア



デラックスツイン / バルコニー

PICK UP



安心・安全の非接触  
 チェックイン&アウト



自由に選べる  
 アメニティ



バルコニー付きの  
 客室

セルフチェックイン機を導入し、お客さま  
 ご自身でチェックイン&チェックアウトの  
 お手続きが簡単スムーズに行えます。  
 フロントスタッフはロビーでお客さま  
 のサポートを行います。

フロントロビーにお好きなアメニティを  
 お持ちいただけるサービス「アメニティ  
 ステーション」を設置。スキンケア用品、  
 豊富な入浴剤、カミソリ、ヘアブラシ  
 などをご用意しています。

ホテル最上階から秋葉原の街並みを  
 堪能。クイーン(ベッド幅180cm)と  
 ツインの2つの部屋タイプをご用意し  
 ています。まさに秋葉原に泊まっていること  
 を実感できるおすすめの客室です。

BREAKFAST

レストランは改装工事に伴い  
 営業を休止しています。

ROOM GUIDE

客室 (196室) ※全室禁煙

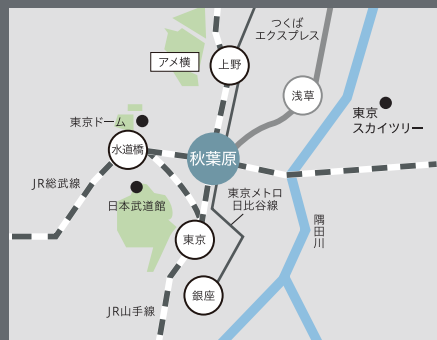
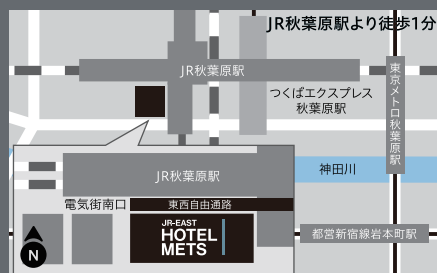
客室タイプ	面積	定員	ベッド幅×台数
スーペリア	17m <sup>2</sup>	2名	160cm×1台
スーペリア/ ステーションサイド	17m <sup>2</sup>	2名	160cm×1台
デラックスクイーン/ バルコニー	32m <sup>2</sup> ※バルコニー含む	2名	180cm×1台
スーペリアツイン ※1室のみユニバーサル対応	21m <sup>2</sup>	2名	120cm×2台
プレミアムコーナー ツイン	23m <sup>2</sup>	3名	120cm×2台 エキストラベッド 90cm×1台
デラックスツイン/ バルコニー	36m <sup>2</sup> ※バルコニー含む	3名	120cm×1台 140cm×1台

FLOOR MAP

9F	客室
8F	客室
7F	客室
6F	客室
5F	客室
4F	客室
3F	コインランドリー 自販機 客室
2F	喫煙所 フロント
1F	ジェラート「麻布茶房 北海道アイスクリーム」 コンビニ「NewDays」

エントランス

ACCESS MAP



※掲載画像はすべてイメージです。

